

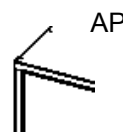
Datenblatt Wandhydrant 7000 Standard



Modell	Schlauch L ø	Haspel ø	Kastenmasse B1 x H1 x T	Nischenmasse B x H x T	Zargenmasse B2 x H2
7030 AP	30 m 16/24 mm	500 mm	350 x 910 x 820 mm		
7030 UP	30 m 16/24 mm	500 mm	300 x 910 x 820 mm	320 x 930 x 820 mm	350 x 960 mm
7040 AP	40 m 19/27 mm	600 mm	350 x 910 x 820 mm		
7040 UP	40 m 19/27 mm	600 mm	300 x 910 x 820 mm	320 x 930 x 820 mm	350 x 960 mm

Falls Sie bauseitige Türverkleidungen einplanen, fragen Sie uns bitte nach der Auszugslänge.

Ruhedruck vor dem Wasserlöschposten :
min. 3 bar Leistung min. 16 Liter, 5-8 bar



Text:

Minimax Wandhydrant Modell 7030

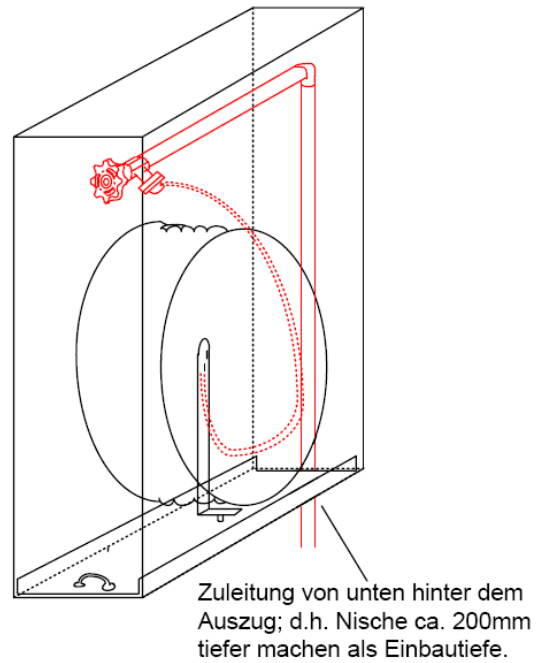
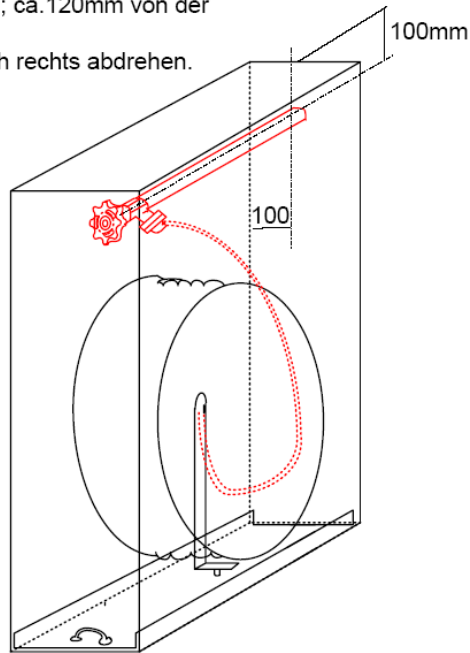
Stahlschrank grundiert, mit Zarge zur Unterputzmontage mit fixer Zarge UP (Bild) oder ohne Zarge AP. Ausziehbarer und ausschwenkbarer Schlauchhaspel, rot RAL 3000 pulverbeschichtet, samt 30m Hochdruckschlauch ø 16/24mm und Wasserführung durch die drehbare Haspelachse. Abstellbares Mehrzweckstrahlrohr, Feuerhahn 5/4" mit Raccord- bzw. Storzanschluss und Verbindungsschlauch, F-Schild

Minimax Wandhydrant Modell 7040

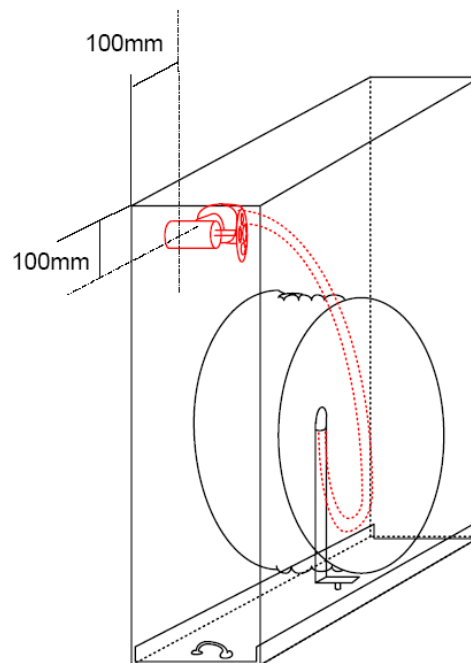
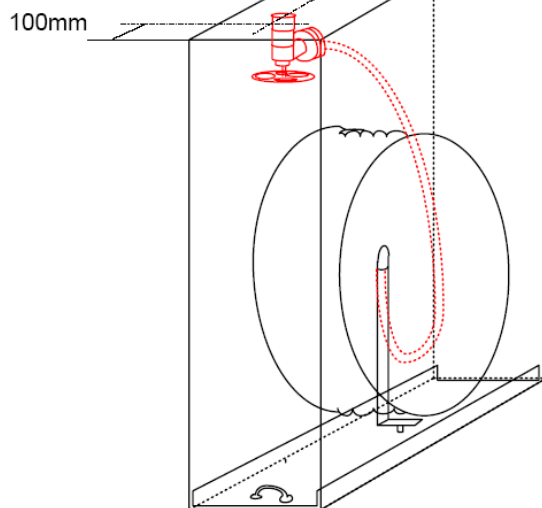
Stahlschrank grundiert, mit Zarge zur Unterputzmontage mit fixer Zarge UP (Bild) oder ohne Zarge AP. Ausziehbarer und ausschwenkbarer Schlauchhaspel, rot RAL 3000 pulverbeschichtet, samt 40m Hochdruckschlauch ø 19/27mm und Wasserführung durch die drehbare Haspelachse. Abstellbares Mehrzweckstrahlrohr, Feuerhahn 5/4" mit Raccord- bzw. Storzanschluss und Verbindungsschlauch, F-Schild

Mögliche Positionen Feuerhahn:

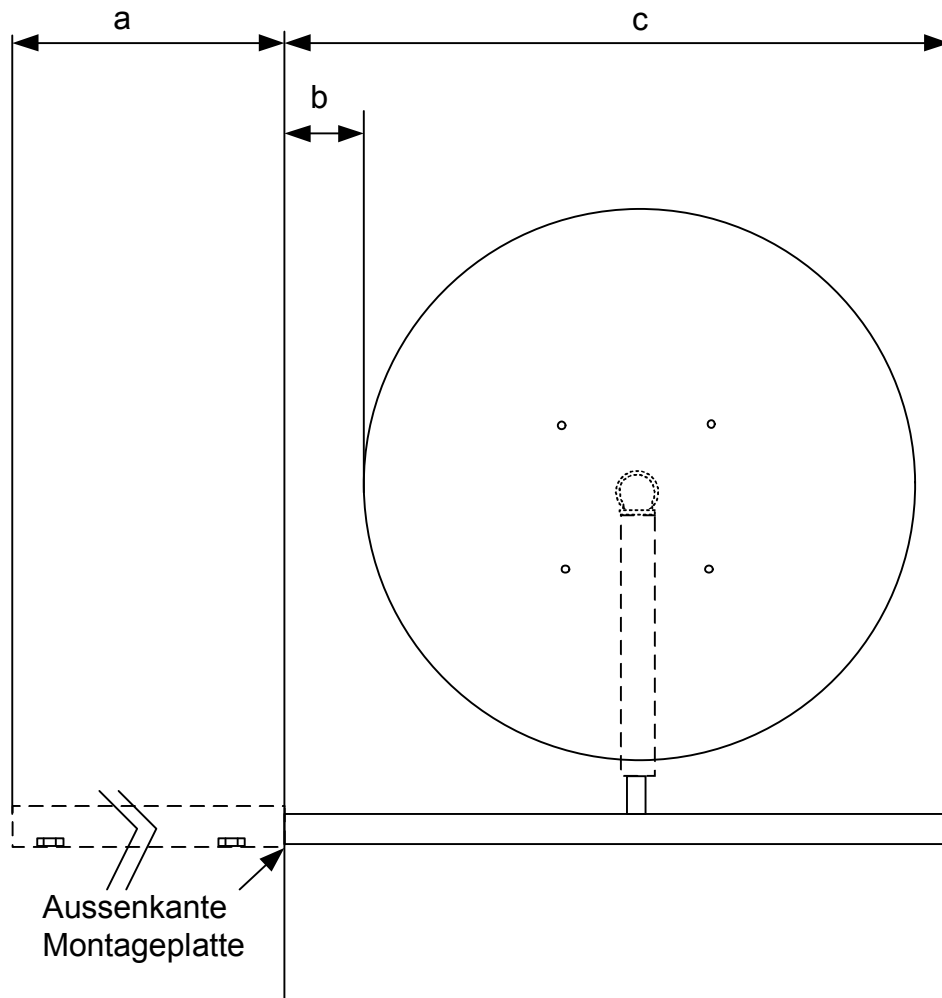
FH muss von vorne gut erreichbar sein; ca. 120mm von der Frontseite.
Anschluss nach rechts abdrehen.



FH muss von vorne gut erreichbar sein; ca. 120mm von der Frontseite.



800er Schiene und 40m Haspel \varnothing 580mm
a = 810mm, b= 60mm, c = 660mm



a = Einbautiefe
b = Abstand Haspel / Aussenkante Montageplatte
c = Auszugslänge Schiene